

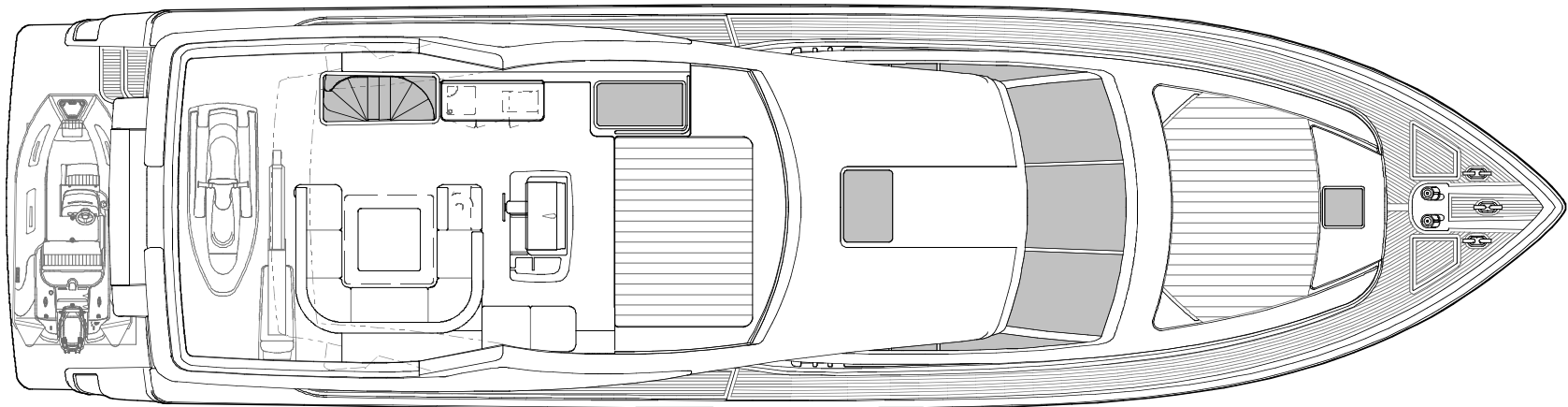
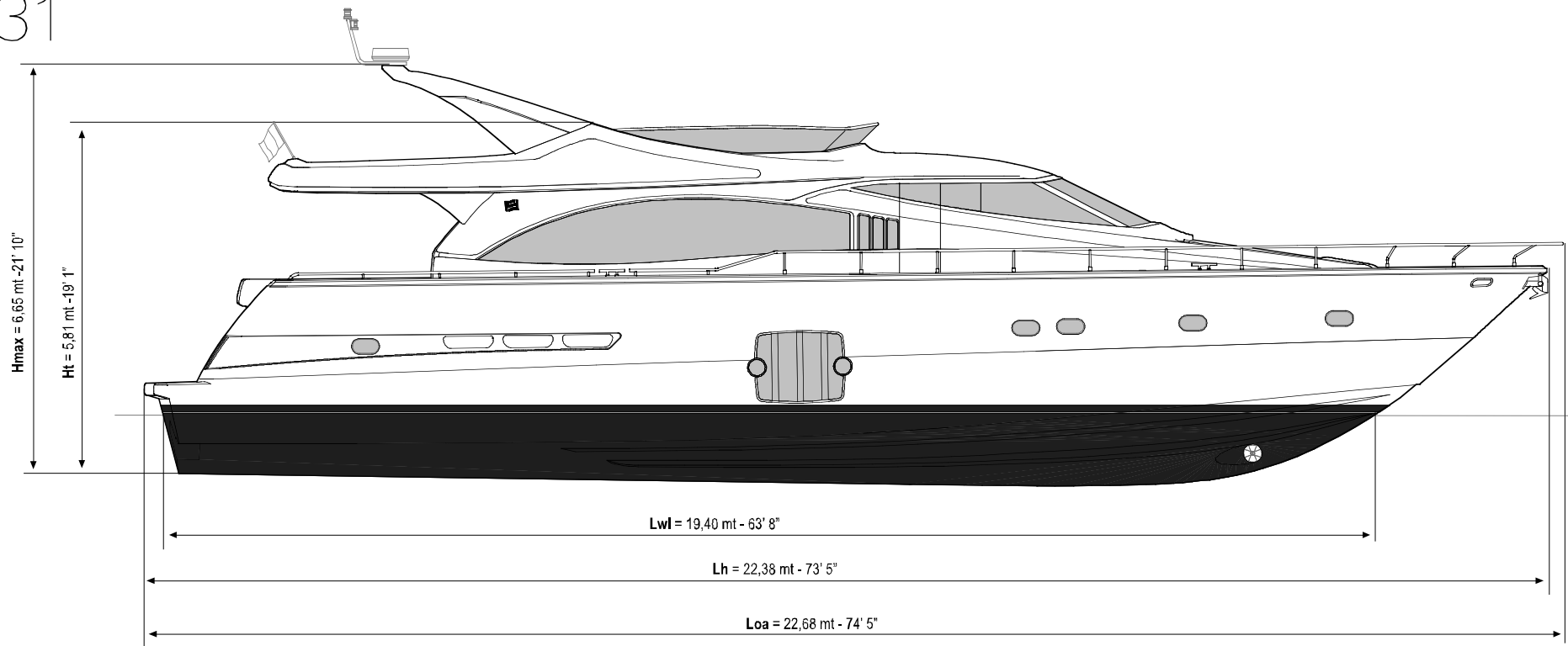
731



FERRETTI

TECHNICAL
SPECIFICATION
AND STANDARD

731



PROGETTO CARENA E PROPULSIONE: FERRETTI ENGINEERING. SOVRASTRUTTURE ED INTERNI: ZUCCON INTERNATIONAL PROJECT.
HULL AND PROPULSION PROJECT: FERRETTI ENGINEERING. SUPERSTRUCTURE AND INTERIORS: ZUCCON INTERNATIONAL PROJECT.
CASCO Y PROYECTO DE PROPULSION: FERRETTI ENGINEERING. ESTRUCTURA SUPERIOR Y INTERIORES: ZUCCON INTERNATIONAL PROJECT.
ENTWURF UND RUMPF: FERRETTI ENGINEERING. DECK UND INNEN: ZUCCON INTERNATIONAL PROJECT.
PROJECT CARÈNE ET PROPULSION: FERRETTI ENGINEERING. SUPERSTRUCTURE ET INTÉRIEURS: ZUCCON INTERNATIONAL PROJECT.

FERRETTI 731 EQUIPAGGIAMENTO STANDARD EUROPEO

Scafo e coperta

Accesso allo spoiler con scala fissa
Accessori di coperta in acciaio inox
Allarme acustico esterno per acqua in sentina di prora e di poppa
Altoparlanti stereo (2) in pozzetto
Ancora (2) Bruca 30kg con n. 2 catene (100m e 75m)
Avvisatore acustico a compressore
Bitte a mezza barca (2 per lato)
Cassapanca con ripostigli e mobili e di poppa ingobante l'accesso alle cabine marinai e zona motori
Cavo per allacciamento 220V a banchina
Cime di omeggio (4) da 12m
Cubie di prua a nuli per tonneggio
Cuscini prendisole prua
Doccia acqua calda/fredda sullo spoiler di poppa
Elica di manovra a prua (15 hp)
Estintori a norma
Fabbrica di ghiaccio
Ganci di accosto (2) intubati
Grue e attroidraulica sul Fly per sollevamento e brandeggio tender per Fly, gavone e spoiler (portata 400kg) utilizzabile per spoiler e Fly
Intercettazione a distanza tubazioni gasolio motori e generatori
Luci di navigazione
Luci pozzetto
Mobile con livello munito di acqua calda/fredda e acqua di mare
Panca spoiler di poppa ribaltabile (comando elettroidraulico)
Parabordi cilindrici (8) ed a pala (2)
Passacavi per tonneggio
Passerella d'imbarco telescopica a doppio sfilo in acciaio inox verniciato e teak a movimentazione elettroidraulica con telecomando
Piattaforma/spoiler di poppa con gavone ad apertura elettrica per alloggiamento jet-ski (optional):
Modelli stand-up: Kawasaki 800 SX-R, Yamaha SuperJet 700
Modello biposto: da verificare, al momento dell'ordine, la disponibilità sul mercato di modelli idonei
Nota: l'installazione dell'elica di manovra poppiera (optional) o delle eliche di scorta (optional) non permette lo stivaggio dei modelli biposto
Polttroncina da pozzetto (4)
Ponte di coperta in teak massello
Porta posteriore in acciaio inox
Porte uscite laterali scorrevoli (2)
Presa acqua salata in pozzetto, prua e cucina
Pulpito di prua con battagliole laterali
Riloga perimetrale per tendalini
Scala bagno e elettroidraulica a scomparsa nello spoiler di poppa
Scala di accesso al Fly in vetroresina e teak
Tavolo pozzetto estensibile in teak con ripostiglio poltroncine
Tendalini copripetri frontali e laterali pancia
Vernici a da tonneggio (700W) con campana (2)
Vernici elettrici salpa-ancora (2000W) con comando a prua, in pancia e contropiancia (2)

Contropiancia

Aberello bandiere
Antenna TV
Asta portabandiera
Battagliola
Blocco sedile pilota pivotante a 180° (sollevamento elettroidraulico)
Bussola elettronica Raytheon ST60
Car-Stereo CD con sportello stagno e 2 altoparlanti
Contacatena elettronico digitale
Copertura per stazione di governo, sedile e divano
Cruschetto strumenti apriti e elettricamente
Cuscini prendisole Fly
Deflettore frontale e laterale, in plexiglas e inox
Divano a "U" con tavolo
Faro orientabile estraibile
Faro prodiere orientabile elettricamente
Illuminazione Fly
Leve gas-invertitore elettroniche
Mobile con incorporati livello, frigorifero e ripostiglio (piano cottura 220V optional)
Osteriggio scala salone e scala pozzetto
Pilota automatico Dual Station Raytheon ST6001+
Presa 12V tipo accendisigari
Rilevatore angolo barra
Roll-Bar in vetroresina
Salvagente anulare, boa luminosa e cima galleggiante (in contenitore)
Salvagente a corpetto (12)
Seconda stazione di governo con strumentazione ed allarmi
Timoneria idraulica servoassistita
Tridat Raytheon ST60 ripetitore (Ecoscandaglio, Log-Contamiglia e Temp. Acqua)
VHF ricetrasmittente (Simrad RS82)
Zattere di salvataggio per 12 persone (6+6)

Salone

Chiusura posteriore in acciaio inox con porta scorrevole e finestra basculante
Divani a 3 posti rivestiti in pelle con tavolini da fumo (2)
Frigorifero a cassetto 75 lt. 24V
Mobile con stipi vari, alloggiamento per TV, portabottiglie
Pavimento in moquette
Poltrone rivestite in pelle (2)
Sistema Surround Hi-Fi CD/DVD con 3 altoparlanti in salone e 2 in pozzetto
Soffitti rivestiti
Tendaggi laterali
Tendine veneziane alla vetrata posteriore
TVC LCD 20"

Zona pranzo

Mobile contenitore stoviglie
Piani di appoggio e ripostigli
Poltroncine pranzo (8)
Scala di accesso al Fly
Tavolo rettangolare traslabile

Piancia

Bussola magnetica
Contacatena elettronico digitale
Divanetto a "L"
Leve gas-invertitore elettroniche

Orologio, barometro e igrottermometro
Parallelo battente istantaneo
Pavimento in moquette
Pilota automatico Raytheon ST7001+ con interfaccia
Plotter LCD Color 11" SunShine con GPS (Geonav)
Porta uscita laterale scorrevole
Presa 12V tipo accendisigari
Quadro sinottico
Radar 36 miglia
Rilevatore angolo di barra
Sedile pilota (elettrico optional) e poltroncina copipota
Sistema integrato di gestione e monitoraggio impianto elettrico (NAV/OP) con display 15" touch-screen
Stazione di governo con strumentazione completa
Targivetri con lavacrystalini incorporati (3) e temporizzatore
Timoneria idraulica servoassistita
Tridat Raytheon ST60 (Ecoscandaglio, Log-Contamiglia e Temp. Acqua)
VHF ricetrasmittente (Simrad RS82)

Cabina padronale

Aerazione sotto il materasso
Armadio biancheria
Armadio guardaroba con cassetteria asta appendiabiti e cassetta di sicurezza
Car-Stereo CD con 2 altoparlanti
Cassetteria
Comodini con stipetto
Letto matrimoniale con materasso, guanciali e coprietto
Mobilietto basso con stipi
Obli inox (2) con oscuramento
Pavimento in moquette
Soffitto rivestito
Tendaggi
TV LCD 15"
Uscita di sicurezza a soffitto
Vetrata fissa con oscuramento

Bagno padronale

Armadietti e ripiani di servizio
Armadio biancheria
Bidet in ceramica
Doccia separata con porta in plexiglas (vasca con idromassaggio optional)
Pavimento in moquette
Finestratura fissa con oscuramento
Lavabo
Obli inox (2) con oscuramento
Pannello livello vasca acque nere
Pavimento in teak, finitura a poro aperto
Piano livello in marmo
Porta scorrevole per separazione ambiente WC e bidet
Specchio
WC elettrico in ceramica (ad acqua dolce)

Cabina VIP di prua

Aerazione sotto il materasso
Armadi (2)
Cassetteria (sotto il letto)
Letto matrimoniale con materasso, guanciali e coprietto
Obli inox (2) con oscuramento
Passo d'uomo con oscuramento
Pavimento in moquette
Presa TV

Soffitto rivestito
Specchio
Specchio testa letto
Stipetti
Tendaggi

Cabine ospiti centrali (Nr. 2)

Aerazione sotto il materasso
Armadio
Cassettiere (2, sotto il letto)
Letti (2) con materassi, guanciali e coprietti
Obli inox (2) con oscuramento
Pavimento in moquette
Specchio
Tendaggi

Bagni ospiti (Nr. 2) e bagno VIP

Armadietti e ripiani di servizio
Armadietto pensile (solo bagno ospiti di sinistra)
Bidet in ceramica (escluso bagno ospiti di sinistra)
Doccia separabile con plexiglas
Lavabo
Obli inox (1)
Pannelli livello vasca acque nere
Pavimento in teak, finitura a poro aperto
Piano livello in marmo
Specchio
WC elettrico in ceramica (ad acqua dolce)

Cabina equipaggio a poppa a destra

Armadietto e ripostiglio
Letti (2) sovrapposti con materasso, guanciaie e coprietto
Pavimento in moquette
Soffitto rivestito
Tendaggi
TV LCD 15"

Bagno equipaggio a poppa

Doccia estraibile
Lavabo
Obli inox (1)
Ripostiglio
WC marino elettrico (ad acqua dolce)

Cabina equipaggio a poppa a sinistra (optional)

Armadietto e ripostiglio
Letto con materasso, guanciaie e coprietto
Obli inox (1) con oscuramento

Disimpegno cabine equipaggio e sala macchine

Lavabiancheria con asciugatore
Porta stagna accesso sala impianti
Quadro elettrico principale

Cucina

Armadio cambusa
Armadietti pensili
Cappa aspirante con scarico esterno 220V
Forno a microonde ed elettrico combinato
Frigorifero 276 lt. e surgeiatore 74 lt. (220V/24V)
Lavastoviglie 8 coperti 45cm
Osteriggio con oscuramento
Pareti in laminato
Piano cottura in vetroceramica 4 fuochi con fermapietole
Piano lavoro in granito con 2 lavelli

Porta uscita laterale scorrevole
Rubinetto acqua salata
Servizio completo da tavola per 12 persone composto da vasellame e piatti in ceramica, bicchieri e posate inox
Soffitto rivestito

Gavone di prua

Alloggio catena ancora (2)
Comandi a pulsantiera per vernici e lavaggio catena
Portelli di ispezione (2)
Rubinetto acqua salata
Tubi portacima

Locale motori

Aspiratori elettrici (2) con chiusura automatica
Attrezzi (serie) se forniti dal fabbricante dei motori
Dissipatore 130 lt./h
Estintore automatico/manuale centralizzato
Filtri acqua raffreddamento motori
Filtri gasolio (Hummel)
Gruppo elettrogeno 16000W
Gruppo elettrogeno ausiliario 4000W
Lampada portatile
Livello serbatoi gasolio trasparente
Luci ispezione
Paratia stagna a poppavia
Paratia stagna a proravia doppia con intercapedine isolante
Pompa di prosciugamento sentina
Portello di accesso dal pozzetto
Presa aria con chiusura comandata a distanza
Rubinetto acqua dolce per rabbocchi e lavaggio
Serbatoio carburante in vetroresina
Valvola deviatrice per svuotamento sentine con motori

Impianti

Allarme rilevazione fumi in sala macchine
Aria condizionata completa (72.000 BTU/h)
Autoclave 24V
Autoclave per acqua salata in prua, pozzetto e cucina
Dispositivo a distanza per chiusura valvole alimentazione motori e generatori
Estintori e norma
Impianto acqua calda con boiler 220V
Impianto acqua salata con pompa acqua mare e 2 attacchi per manichette in coperta
Impianto elettrico costituito da:
batteria per generatore 200Ah 12V
batteria per avviamento generatore ausiliario 100Ah 12V
carica batterie 75A 24V automatico
gruppo elettrogeno 16000W
gruppo elettrogeno ausiliario 4000W
gruppo batterie per avviamento motori 400Ah 24V
gruppo batterie per servizi ausiliari 800Ah 24V
illuminazione 24V nei vari locali
interuttori stacca batterie meccanici ed elettronici
inverter 24Vcc / 220Vca 3000W con caricabatterie combi 100A
paralelo batterie meccanico ed elettronico
prese di corrente 220V nei vari locali
fermapietole
Impianto esaurimento acque grigie con elettropompa automatica
Impianto esaurimento acque nere con elettropompa

automatica e manuale
Impianto esaurimento sentine con 1 elettropompa autoavvicinabile con 6 deviatori (prua-acque bianche-acque nere-motori-spoiler-equipaggio)
Impianto esaurimento sentine con 6 elettropompe a immersione (di cui 5 automatiche)
Impianto frigorifero:
276 lt. + 74 lt. surgeiatore (Cucina - 220V/24V con Inverter dedicato)
75 lt. (Salone - 24V)
50 lt. (Fly - 24V)

Impianto idrico con autoclave
Impianto ricetrasmittente VHF (2)
Impianto stabilizzatori di assetto (Flaps)
Impianto WC elettrici con funzionamento ad acqua dolce
Passasciavo asse con tenuta senza manutenzione
Presa corrente banchina 63A
Presa TV da banchina
Protezione catodica con anodi di zinco
Scarichi subacquei
Serbatoio acque grigie 180 lt.
Serbatoio acque nere 330 lt. con spia 3/4 e Full
Timoneria idraulica servo-assistita

Optional principali

Asse di rispetto
Bimini Top
Elica di manovra a poppa
Eliche di rispetto
Piano cottura elettrico sul Fly
Stabilizzatori giroscopici Mitsubishi
Tender
Terza stazione di governo in pozzetto

FERRETTI 731 EUROPEAN STANDARD EQUIPMENT

Hull and deck

220V shore line cable
Access to the swim platform through fixed stairs
Aft folding bench (electrohydraulic)
Aft swim platform/spoiler with electric hatch and storage for jet ski (optional):
(Stand-up models: Kawasaki 800 SX-R, Yamaha SuperJet 700
Two-seat models: the availability of the models that can be fitted is to be checked upon the order
Remark: when the stern thruster (optional) or spare propellers (optional) are installed, no two seat model can be stored

Anchors (2) Bruce kg. 30 with 2 chains (mt. 100 and mt. 75)

Boat hooks (2)

Bow pulpit with side rails

Bow roller

Bow thruster (15 HP)

Canopies for protection of front and side windows in the bridge

Capstans (700W) with switch (2)

Cleats mid-ship (2 each side)

Cockpit chairs (4)

Cockpit lights

Electric sliding side exit doors (2)

Electric winchlass 2000W with controls on foredeck, bridge and Flying bridge (2)

Electrohydraulic davit for lifting and launching of inflatable tender from the spoiler and of jet ski from the Fly installed on the Fly (capacity load 400 kg.)

Electrohydraulic folding ladder to water in the aft swim platform

Electrohydraulic telescopic gangway in painted stainless steel and teak with remote control

Extensible teak cockpit table with storage for chairs

External alarm for high water bilge

Fenders (8) and spherical fenders (2)

Fire extinguishers

Fully fitted cockpit sink with hot and cold fresh water and sea water supply

Fully fitted stern seat with lockers giving access to the crew cabins and engine room

Horn with compressor

Ice maker

Ladder to the Flybridge in fibreglass and teak

Mooring lines (4) of mt.12

Navigation lights

Perimetrical curtain rod for canopies

Remote engine and generator fuel shut off

Salt-water outlet at transom, in the forepeak and in the galley

Shower with hot/cold water at transom

Solid Teak deck surface and cockpit floor

Stainless steel deck hardware

Stainless steel rear door frame

Stereo loudspeakers (2) in the cockpit

Sunbathing cushions on foredeck

Warping chocks

Flying Bridge

Automatic pilot Dual Station Raytheon ST6001+

Cabinet with sink, fridge and locker (electric cooking

top 220V optional)

Car-Stereo CD with watertight panel and 2 loudspeakers

Cigarette lighter outlet 12V

Cover for helmsman seat and coach

Detachable spotlight

Electronic compass Raytheon ST60

Electronic controls for engine clutch and throttle

Electronic digital chain counter

Fiberglass radar arch

Flag pole

Flagstaff

Helmsman bench seat pivoting at 180° (electric raising device)

Housed life ring, light buoy and floating rope

Hydraulic power steering

Instrument panel with electric opening

Life jackets (12)

Life rafts for 12 people (6+6)

Lights on the Flying bridge

Plexiglass and stainless front deflector with side panels

Railing

Remote controlled spotlight

Rudder angle indicator

Salon and cockpit stairs hatch

Second control station with instruments and alarms

Sunbathing cushions on the Flying bridge

Tridata Raytheon ST60 (Depthsounder, speed Log and water temperature)

TV Antenna

U-shaped sofa with table

VHF (Simrad RS82)

Salon

Aft sliding door and tilt window, both with stainless steel frames

Cooler with drawer 75 lt. 24V

Fully fitted removable carpets

Headlining

HIFI CD/DVD surround system with 3 loudspeakers in salon and 2 in the cockpit

LCD colour TV 20"

Leather armchairs (2)

Side curtains

Three-seat leather sofa with smoking tables (2)

Various cabinets, housing TV with bottle rack (2)

Venetian blinds for stern window

Dining area

Crockery cabinet

Dining chairs (8)

Ladder to the Fly

Rectangular-shaped table

Shelves and lockers

Bridge

Automatic pilot Raytheon ST7001+ with interface

Barometer, clock and hygrometrometer

Cigarette lighter outlet 12V

Control station with full instrumentation

Electronic controls for engine clutch and throttle

Electronic digital chain counter

Fully fitted removable carpets

Helmsman seat (electric, optional) and backing for

second pilot

Hydraulic power steering

Instant parallel battery

Integrated system for managing and monitoring of the electric system (NAV/OP) with 15" touch-screen display

L-shaped sofa

Magnetical compass

Plotter LCD Color 11" SunShine with GPS (Geonav)

Radar 36 miles

Fiberglass radar arch

Sliding electric side exit door

Switchboard

Tridata Raytheon ST60 (Depthsounder, speed Log and water temperature)

VHF (Simrad RS82)

Windshield wipers with washers (3) and timer

Master cabin

Bedside tables with cabinet

Chest

Curtains

Emergency exit from the ceiling

Fixed window with cover

Fully fitted removable carpets

Headlining

LCD colour TV 15"

Linen closet

Low end furniture with cabinets

Queen bed with mattress, pillows and bedspread

Radio CD with 2 loudspeakers

Stainless steel portholes (2) with covers

Ventilation under the mattress

Wardrobe with staff and drawers and safe deposit box

Master bathroom

Ceramic bidet

Electric ceramic W.C. (with fresh water)

Fixed window with cover

Linen closet

Marble counter top

Mirror

Overhead lockers and shelves

Separate shower with Plexiglas door (Jacuzzi optional)

Sliding door between bidet and WC

Stainless steel portholes (2) with covers

Teak floor, mat painted

Washbasin

Waste water level gauges

VIP cabin at bow

Cabinets

Chest of drawers (under the bed)

Curtains

Escape hatch with sliding cover

Fully fitted removable carpets

Headboard mirror over bed

Headlining

Mirror

Queen bed with mattress, pillows and bedspread

Stainless steel portholes (2) with covers

TV socket

Ventilation under the mattress

Wardrobes (2)

Central guest cabins (No. 2)

Beds (2) with mattresses, pillows and bedspreads

Chest of drawers (2, under the bed)

Curtains

Fully fitted removable carpets

Mirror

Stainless steel portholes (2) with covers

Ventilation under the mattress

Wardrobe

Guest bathrooms (No. 2) and VIP bathroom

Ceramic bidet (not in the left guest cabin bathroom)

Electric ceramic WC (with fresh water)

Marble counter top

Mirror

Overhead lockers and shelves

Overhead lockers and shelves (only in the guest cabin on the left)

Shower with plexiglass partition

Stainless steel porthole

Teak floor, mat painted

Washbasin

Waste water level gauges

Crew cabin at stern on the right

Bunk beds (2) with mattress, pillow and bedspread

Locker and storage

Stainless steel porthole with cover

Crew toilet at stern

Electric marine W.C. (with fresh water)

Handheld shower

Stainless steel porthole

Storage

Washbasin

Crew cabin at stern on the left (optional)

Bed with mattress, pillow and bedspread

Locker and storage

Stainless steel porthole with cover

Crew cabins and engine room box room

Main electric display board

Washing & drying machine

Watertight door to the engine room

Galley

Ceramic 4 ring hob with pan holder

Complete set for 12 people: ceramic crockery and plates, glasses and stainless steel cutlery

Cupboards

Dishwasher for 8 (45cm)

Easy clean walls

Electric microwave oven

Extractor fan ducted externally (220V)

Fridge 276 lt. and freezer 74 lt. (220V/24V)

Granite work counter with two sinks

Headlining

Overhead lockers

Salt water outlet

Skylight with cover

Sliding electric side exit door

Forepeak

Anchor chain lockers (2)

Chain washing

Inspection covers (2)

Salt water outlet

Tube for hanging mooring lines

Winch push-button controls

Engine compartment

130 lt./h water maker

Air intakes with remote controlled closing

Automatic/manual centralized fire-extinguisher

Auxiliary generator 4000W

Bilge pump

Change over valve to allow engines to pump water from the bilge

Double watertight insulated bulkhead at bow

Electric self-locking blowers (2)

Engine filters (Hummel)

Entrance hatch from the cockpit

Fibreglass fuel tank

Fresh-water outlet for filling and washing

Fuel tank gauge

Generator 16000W

Inspection lights

Portable lamp

Raw water engine filters

Tools (kit), if provided by the engine manufacturer

Watertight bulkhead at stern

Equipment

Air conditioning throughout (72.000 BTU/h)

Autoclave pump 24V

Bilge pump system with 1 electric self-priming pump with 6 switches (bow-clear waters-waste waters-engines-spoiler-crew cabin)

Bilge pump system with 6 electric diving pumps (5 automatic)

Cathodic protection with zinc anodes

Electric system consisting of:

200Ah 12V generator battery

200 AH 12V auxiliary generator battery

75A 24V automatic battery charger

generator 16000W

auxiliary generator 4000W

400Ah 24V engine starting batteries

800Ah 24V bank of batteries for servicing

24V lighting throughout

Mechanical and electrical battery disconnecting switches

inverter 24Vdc / 220Vac 3000W with battery charger combi 100A

mechanical and electric battery parallel switch

electric outlets for 220V throughout

Electric WC system with fresh water

Fire extinguishers

Fresh water system with autoclave

Fridge capacity:

276 lt. + 74 lt. freezer (Galley - 220V/24V with inverter)

75 lt. (Salon - 24V)

50 lt. (Flying Bridge - 24V)

Gray water sump pump with automatic electric pump

Grey water tank (180 lt.)

Holding tank (330 lt.) with gauge (3/4 and full)

Hot water system with water heater 220V

Hydraulic power steering

Remote controlled device for closing the engine and generator supply valves

Salt water pressure system in the foredeck, galley and transom

Salt water system with salt water pump and 2 Intakes for hoses on deck

Shore plug 63A

Smoke detection alarm in engine room

Stuffing box with dripless shaft seal

Trim tabs (Flaps)

TV shore supply

Underwater exhausts

VHF systems (2)

Waste waters sump pump with automatic electric pump and manual pump

Main optional

Anti Rolling Gyro Mitsubishi

Bimini top

Electric cooking top on the Fly

Spare propellers

Spare shaft

Tender

Third control station in cockpit

Thruster at stern

FERRETTI 731 EUROPÄISCHE STANDARDAUSRÜSTUNG

Rumpf und Deck

2 Anker Bruce 30kg mit 2 Ketten (100m und 75m)

2 Bootshaken

2 elektr. Seilwinden 700W

220V Stromkabel für Landanschluß

4 Stühle in der Plicht

8 Fender und 2 Kugelfender

Abdeckungen für Front- und Seitenfenster am Steuerstand

Abdeckungen für Steuerstand und Sitzgruppe

Akustischer Außenalarm bei Wassereintritt in Bilge (Bug und Heck)

Anschlußvorrichtung für Zigarettenanzünder 12V

Ausziehbarer Cockpittisch aus Teakholz mit Stauraum für Stühle

Ausziehbarer, richtbarer Suchscheinwerfer

Autopilot Raytheon Dual Station ST6001+

Beleuchtung auf der Fly

Bugrailing

Bugstrahlruder (15 PS)

Cockpittlichter

Deckzubehör aus Edelstahl

Deflektoren aus Plexiglas und Edelstahl (auch seitlich)

Einbau-Spülbecken mit Warm-/Kaltwasser (Frischwasser) und Wasserentnahme aus dem Fahrwasser.

Eingeschlössener Rettungsring, Signalboje und ein obertreibendes Seil

Elsmaschine

Elektrisch zu öffnende Garage für Jet-Ski (optional) in der Badeplattform:

Stand-up Modelle: Kawasaki 800 SX-R, Yamaha SuperJet 700

Zwei-Plätze-Modellen: zu verifizieren, zum Zeitpunkt des Auftrages, wenn passende Modelle auf dem Markt vorhanden sind

Anmerkung: Falls Heckstrahlruder (optional) oder Ersatzpropeller (optional) eingebaut oder montiert sind, kann kein zweisitziges Modell eingestellt werden!

Elektrische Ankerwinde 2000W, bedienbar von Bug, oberer Brücke und Steuerstand (2)

elektrische Ausgangstüren seitlich (2)

Elektrohydraulisch ausfahrbare Gangway aus

Edelstahl (lackiert) mit Teak und Fernbedienung

Elektrohydraulisch ausziehbare Badeleiter zum Wasser in der Badeplattform

Elektrohydraulischer Bootsdavit für das Schlauchboot im Spoiler und den Jet Ski auf der Fly (Tragfähigkeit 400kg)

Elektronische Gang- und Gashebel-schaltung

elektronischer, digitaler Ankerkettenzähler

Elektronischer Kompass Raytheon ST60

Fahnenstange

Fahrwasseranschluß in der Plicht, am Bug und in der Küche

Fernbedienung für das Ventil der Treibstoffzufuhr und Generator

Fernsehantenne

Feuerlöscher

Fiberglas- und Teakholz-Leiter zur oberen Brücke

Flaggenmast

Geräteträger aus GFK

Halbttau (4) 12m Länge

Heck-Kastenbank mit Stauraum und Zugang zu Crewkabine und Maschinenraum

Hecktür aus Edelstahl

Hydraulische Servolenkung

Instrumentenpaneel, öffnet elektrisch

Kalt- und Warmwasserdusche auf Heckplattform

Klappe für Salon- und Plichttreppe

massiv Teakholz auf dem Deck

Mitteklampen (2 auf jeder Seite)

Obers Brücke

Positionslichter

Radio CD mit wasserdichter Abdeckung und 2

Lautsprechern

Reiling

Rettungsinsel für 12 Personen (6+6)

Rettungswesten (12)

Ruderstandsanzeiger

Schrank mit Spüle, Kühlschrank und Stauraum

(elektrisches Kochfeld 220V extra)

Schwenkbarer Hecksitz

Seilwisch am Bug

Signallupe mit Kompressor

Sonnenliege auf dem Bug

Sonnenliege auf der Fly

Stereolautsprecher (2) auf der Plicht

Steuerstand

Suchscheinwerfer mit Fernbedienung

Tridata Raytheon ST60 (Echo/ot, Meilenzähler-og

und Wassertemperaturanzeige)

U-förmige Sitzgruppe mit Tisch

UKW (Simrad RS82)

Verholklampen

Vorrichtungen außen für Befestigung von

Sonnensege n

Zutritt zur Badeplattform über Stufen

Zweiter Steuerstand mit kompletter Instrumentierung,

und Alarmvorrichtungen

Salon

Ausziehbarer Wein-/Kühlschrank in der Bar 75 lt. 24V

Deckenverkleidung

Jalousien für hintere Glasfront

Ledersessel (2)

Ledersitzgruppe für drei mit Tisch (2)

Schiebetür zur Plicht und Klappfenster, beide im

Edelstahlrahmen

Surround system HIFI/CD/DVD mit 3 Lautsprechern

im Salon und 2 auf der Plicht

TV LCD 20"

Verschiedene Schränke, Flaschenregal (2) und

eingebauter Fernseher

Volverlegter, austauschbarer Teppich

Vorhänge für Seitenfenster

EBbereich

8 Eßzimmer-Stühle

Ablageflächen und Stauräume

Geschirrschrank

Rechteckiger Tisch

Treppe zur Fly

Steuerstand

Autopilot Raytheon ST7001+ mit Schnittstelle

Barometer, Uhr und Hygrothermometer

Batterieparallelschaltung

Bootsführersitz (optional elektrisch verstellbar) und

Lehne für zwei Personen

elektrische Schiebetür für den Seitenausstieg

Elektronische Gang- und Gashebel-Schaltung

Elektronischer, digitaler Ankerkettenzähler

Hydraulische Servolenkung

Intervall Scheibenwischer (3) mit Scheibenwaschanlage

L-förmiges Sofa

Magnetischer Kompass

Plotter LCD color 11" SunShine mit GPS (Geonav)

Radar 36 Meilen

Ruderstandsanzeige

Steuerstand mit kompletter Instrumentierung

Tridata Raytheon ST60 (Echo/ot, Log und

Wassertemperaturanzeige)

überkomplette Schalttafel

Überwachungssystem für alle elektrischen Systeme

(NAV/OP) mit 15" Touch-Screen-Monitor

UKW (Simrad RS82)

Volverlegter, austauschbarer Teppich

Zigarettenanzünder 12V

Eignerkabine

2 Edelstahl Bullaugen mit Verdunklung

2 Schränke und Schließfach

Beöffnung unter der Matratze

Car Stereo CD mit 2 Lautsprechern

Deckenverkleidung

Doppelbett mit Matratze, Kopfkissen und Bettüberzug

Kommode

Nachtsichtschirme mit Schränkchen

Niedrige Seitenschränke mit Ablagefächern

Nolausstieg über Deckenluke

Sichtfenster mit Verdunklung

TV LCD 15"

Volverlegter, austauschbarer Teppich

Vorhänge

Wäscheschrank

Eignerbad

Anzeigetafel für Abwassertank

Bullaugen mit Verdunklung (2)

Dusche mit Plexiglasür (Jacuzzi extra)

Elektrisches Keramik-WC (mit Frischwasser)

Keramik-Bidet

Marmor-Oberflächen

Schiebetür zwischen Bidet und WC

Schränkchen und Ablageflächen

Sichtfenster mit Verdunklung

Spiegel

Teak Boden, matt lackiert

Waschbecken

Wäscheschrank

Gästekabine VIP / Bug

2 Edelstahl Bullaugen mit Verdunklung

2 Schränke

Beöffnung unter der Matratze

Deckenverkleidung

diverse Schubladen unter dem Bett

Doppelbett mit Matratze, Kopfkissen und Bettüberzug

Nolausstiegsluke mit Abdeckung

Schränkchen

Spiegel

Spiegel am Kopfende des Bettes

TV-Anschluß

Volverlegter, austauschbarer Teppich

Vorhänge

Gästekabine Mitte (2)

2 Betten mit Matratzen, Kopfkissen und Bettüberzügen

2 Edelstahl Bullaugen mit Verdunklung

2 Schubladen unter dem Bett

Belüftung unter der Matratze

Schrank

Spiegel

volverlegter, austauschbarer Teppich

Vorhänge

Gästebäder (2) und VIP-Bad

1 Edelstahl Bullauge

Anzeigetafel für Abwassertank

Dusche mit Plexiglas-Trennwand

Elektrisches Keramik-WC (mit Frischwasser)

Keramik-Bidet (kein Bidet im Gästebad links)

Marmor-Oberflächen

Schränkchen mit Ablageflächen

Schränkchen mit Ablageflächen

Spiegel

Teak Boden, matt lackiert

Waschbecken

Crewkabine im Heck rechts

1 Edelstahl Bullauge mit Verdunklung

2 Etagenbetten mit Matratzen, Kopfkissen und

Bettüberzügen

Schrank und Staufächer

Crewbad im Heck

1 Edelstahl Bullauge

Elektrisches Marine-WC (mit Frischwasser)

Handdusche

Stauraum

Waschbecken

Crewkabine im Heck links (extra)

1 Edelstahl Bullauge mit Verdunklung

Bett mit Matratze, Kopfkissen und Bettüberzug

Schrank und Staufächer

Durchgang Crewkabinen und Maschinenraum

Haupt-Schalttafel

Waschmaschine mit Trockner

Wasserdichte Tür zum Maschinenraum

Küche

Deckenverkleidung

Dunstabzugshaube f 220V

elektrische Schiebetür für den Seitenausstieg

Elektrischer Backofen mit integriertem

Mikrowellengerät

Geschirrschranke

Geschirrspüler 8 Gedecke 45cm

Glaskeramik-Kochfeld mit 4 Kochstellen mit Topfblage

Granit-Arbeitsplatte mit 2 Spülbecken

Keramik Tafel-service und Edelstahlbesteck für 12 Personen

Kühlschrank 276 lt. und Gefrierschrank 74 lt. (220V/24V)

Oberlicht mit Abdeckung

Pflegeleichte Wandbeschichtung

Wandschränke

Wasserhahn mit Fahrwasser

Vordeck

2 Ankerkästen

2 Inspektionsklappen

Ankerkettenwaschanlage

Haken für das Tauwerk

Wasserhahn mit Fahrwasser

Windensteuerung über Fußschaltung

Maschinenraum

2 Filter für Motoren-Kühlwasser

Automatischer/Handfeuerlöscher

Bilgenpumpe

Dieselfilter (Hummel)

Doppeltes wasserdichtes Schott am Bug

Elektrische selbstschließende Motorraumbelüftungen (2)

Entsorgungsanlage 130 lt/h

Frischwasserhahn

Hauptgenerator 16000W

Hilfsgenerator 4000W

Luftelassen, können über Fernbedienung geschlossen werden

Motorraumbeleuchtung

Sicherheitsventil zur Bilgenwasserentleerung durch die Motoren

Standard-Werkzeug (falls vom Motorenhersteller geliefert)

Treibstofftank aus GFK

Treibstofftank Standanzeiger

Wasserdichtes Schott im Heck

Werkstatlleuchte

Zugangstür von der Plicht

Anlagen

2 UKW-Küsterfunkgeräte

Abwassertank 330 lt. mit Kontrollanzeige 3/4 und voll

Auspuffanlage unter Wasser

Autokav-Pumpe 24V

Automatische/elektrische Pumpe für Abwasser

Bilgenpumpen-Anlage mit 1 elektrischen, sich selbst

füllenden Pumpe mit 6 Schalter (Bug-Klarwasser-

Abwasser-Motoren-Badeplattform-Crewkabine)

Bilgenpumpen-Anlage mit 6 Elektropumpen (5 davon automatisch)

Elektrische WC-Anlage mit Süßwasser

Elektroanlage bestehend aus:

Batterien zum Starten der Generatoren 200Ah 12V

Batterien zum Starten des Hilfsgenerators 200Ah 12V

Automatisches Batterieladegerät 75A 24V

Generator 16000W

Hilfsgenerator 4000W

Batterien zum Starten der Motoren 400Ah 24V

Zusatzbatterien 600Ah 24V

Beleuchtung 24V in den einzelnen Kabinen

elektr. und manuelle Batteriehaupschalter

Inverter 24Vcc / 220Vca 3000W mit Kombi-Batterieladegerät 100A

Mechanische und elektrische Parallelschaltung der Batterien

Stromanschlüsse 220V in den einzelnen Kabinen

Fahrwassersystem mit Meerwasserpumpe und 2 Schlauchanschlüssen an Deck

Fernbedienung zum Schließen der Treibstoffzufuhr

für die Motoren und den Generator

Feuerlöscher

Frisch-Wasseranlage mit automatischer

Druckregulierung

Hydraulische Servolenkung

Kathodischer Schutz mit Zinkanoden

Klimaanlage in allen Kabinen (72.000 BTU/h)

Kühlschrankanlage:

276 lt. + 74 lt. Tiefkühlfach (Kombüse - 220V/24V mit Inverter)

75 lt. (Salon - 24V)

50 lt. (auf der Fly - 24V)

Landanschluß 63A

FERRETTI 731 EQUIPAMIENTO STANDARD EUROPEO

Casco y cubierta

2 Ancias Bruce de 30Kg. Con 2 cadenas (100m y 50m)

2 puertas de salida laterales eléctricas

4 cabos de amarre de 12m

8 Defensas y 2 defensas redondas

Acceso a la plataforma de baño con escaleras

Alarma externa acústica para advertir de la presencia de agua en la sentina de proa y popa

Aitavoces estéreo (2) en la bañera

Asiento de popa con bambuchos de acceso a la cabina de tripulación y sala de máquinas

Banco abatible de popa

Barra de cortina perimétrica para todos

Bicheros (2)

Bocina con compresor

Cabestrante (700W) con interruptor (2)

Cable de toma de tierra de 220V

Cierre a distancia para combustible de motores y generadores

Colchonetas de sol en proa

Comamusas contrales (2 a cada banda)

Ducha en la plataforma de baño con agua caliente/fría

Equipamiento de cubierta en acero inox.

Escalera abatible electrohidráulica con acceso al mar situada en la plataforma de baño

Escalera de acceso al fly en fibra de vidrio y teca

Extintores

Fregadero totalmente equipado con agua fría/caliente y suministro de agua salada

Grúa electrohidráulica en fly para elevar y bajar el auxiliar desde el spoiler y jet ski del fly (Capacidad máxima de 400kg)

Guías de amarre

Hélice de proa de 15 Cv

Iluminación en la bañera

Luces de navegación

Máquina de hielo

Mesa extensible de teca situada en la bañera con almacén para sillas

Molinete eléctrico de 2000W con mandos en proa, puente de mandos y fly bridge

Pasarela plegable de acero inox pintada y teca para elevar el auxiliar por sistema electrohidráulico con mando a distancia

Plataforma de baño/ spoiler con apertura eléctrica y almacén para jet ski (opcional):

Modelos stand-up: Kawasaki 800 SX-R, Yamaha SuperJet 700

Motos de dos plazas: Se debe verificar modelos idóneos disponible en el mercado en el momento del pedido

Nota: Si hélice de popa se instala (opcional) o hélice de recambio (opcional) no se puede almacenar moto de dos plazas

Puerta trasera de acero inox

Púlpito de proa con barandillas laterales

Roldana de proa con guía

Salida de agua salada en la popa, en el cofre de proa y en la cocina

Sillas en la bañera (4)

Superficie de cubierta y de bañera en teca

Toldos para proteger ventana delantera y laterales

Fly Bridge

12 Chalecos salvavidas

Antena TV

Arco de radar en fibra de vidrio

Aro salvavidas con sujeción, luz de socorro y cuerda flotante

Asta de bandera

Balsas salvavidas para 12 personas (6+6)

Banquillo de piloto

Colchonetas de sol en el fly bridge

Compás electrónico Raytheon ST60

Cuadro de mandos con apertura eléctrica

Dirección asistida hidráulica

Enchufe de 12V para encendedor

Escotilla sobre escaleras de bañera y salón

Foco direccional desmontable

Foco pirata con control remoto

Funda para banquillo de piloto y sofá

Iluminación en el fly bridge

Indicador de ángulo de timón

Mandos electrónicos de aceleración y marcha atrás

Mueble con fregadero, nevera y armario (Fuego eléctrico para cocinar de 220V opcional)

Parabrisas delantero y laterales de plexiglas y acero inoxidable

Pasamanos

Piloto automático Dual Station Raytheon ST6001+

Portabandera de cortesía

Puente de mandos secundario con instrumentos y alarmas

Radio con CD con tapa hermética y 2 altavoces

Radio VHF (Simrad RS82)

Sofá en forma de U y mesa

Totalizador de cadena digital electrónico

Tridata Raytheon ST60 (sonda, comedera, temperatura de agua)

Salón

2 sillones de cuero

Armarios varios, sitio para TV y estiba de botellas (2)

Bar nevera con cajón de 75lt. y 24V

Cortinas laterales

Persianas estilo Venecianas para ventana de popa

Puerta corredera y ventana inclinable de popa, ambos en acero inox.

Revestimiento superior

Sistema de sonido HI-FI CD/DVD con 3 altavoces en el salón y 2 en la popa

Sofá cuero tres plazas con 2 mesas

Suelo tapizado

TV LCD 20"

Comedor

Armario para vajilla

Escalera de acceso al fly

Estanterías y armarios

Mesa rectangular

Sillas (8)

Puente de mando

Asiento piloto (eléctrico opcional) y respaldo para segundo piloto

Barómetro, reloj e higrotermometro

Compás

Cuadro de interruptores

Dirección asistida hidráulica

Enchufe encendedor de 12V

Indicador de ángulo de timón

Limpiaparabrisas con 3 escobillas y temporizador

Mandos electrónicos de aceleración y marcha atrás

Paralelo de batería

Piloto automático Raytheon ST7001+ con interface

Plotter LCD Color 11" SunShine con GPS (Geonav)

Colchonetas de sol en el fly bridge

Puerta lateral eléctrica de salida

Radar de 36 Millas

Radio VHF (Simrad RS82)

Sistema integrado para control del sistema eléctrico (NAV/OP) con pantalla 15"

Sofá en forma de L

Suelo enmoquetado

Totalizador de cadena digital electrónico

Tridata Raytheon ST60 (sonda, comedera, temperatura de agua)

Cabina principal

2 portillas de acero inox. con tapas

Armario

Armario bajo lado babor

Armarios en las esquinas (2) con una caja fuerte

Cama doble con colchón, almohadas y cocha

Cómoda

Cortinas

Mesillas de noche con armario

Portilla con funda

Radio con CD con 2 altavoces

Revestimiento superior

Salida de emergencia por el techo

Suelo lapizado

TV LCD 15"

Ventilación debajo del colchon

Cuarto de baño principal

2 portillas de acero inox. con tapas

Armario

Armarios superiores y estanterías

Bidé de cerámica

Ducha con separación de plexiglas (Jacuzzi opcional)

Encimera de mármol

Espejo

Indicador de nivel de aguas residuales

Lavabo

Portilla con tapas

Puerta corredizaentre bidé y WC

Suelo de teca, pintado en mate

WC eléctrico de cerámica (con agua dulce)

Cabina VIP en proa

Armarios

Armarios (2)

Cabecera de espejo sobre la cama

Cama doble con colchón, almohadas y cocha

Ciavija de TV

Cómoda

Cortinas

Escotilla con tapa corrediza

Espejo

Portillas de acero inox.(2) con tapa

Revestimiento superior

Suelo tapizado

Ventilación debajo de colchón

Cabina de invitados central Nº2

Armario

Camas (2) con colchones, almohadas y colchas

Cómodas (2)

Cortinas

Espejo

Portillas de acero inox.(2) con tapa

Suelo enmoquetado

Ventilación debajo del colchón

Cuarto de baño de invitados (Nº2) y baño VIP

Armarios y estanterías en la parte superior

Armarios y estanterías en la parte superior

Bidé de cerámica con agua dulce (no hay bidé en baño invitados a la izquierda)

Ducha con división en plexiglas

Encimera de mármol

Espejo

Indicador de nivel de aguas residuales

Lavabo

Portilla de acero inox.

Suelo de teca, pintado mate

WC eléctrico de cerámica (con agua dulce)

Cabina de tripulación en popa a la derecha

2 literas con colchón, a mohadas y colchas

Armario y estiba

Portilla de acero inox. con tapa

Cuarto de baño de cabina de tripulación situado en popa

Ducha extraible

estiba

Lavabo

Portilla de acero inox.

WC marino eléctrico (con agua dulce)

Cabina de tripulación en popa a la izquierda (Opcional)

Armario y almacén

Cama con colchón, a mohada y cocha

Portilla de acero inox.

Cabinas de tripulación y sala de máquinas

Cuadro eléctrico completamente equipado

Lavadora y secadora

Puerta estancia de acceso a sala de máquinas

Cocina

Armarios

Casilleros en parte superior

Cocina de cerámica de 4 fuegos con bloqueo para ollas

Encimera de granito con dos fregaderos

Extractor de 220V

Horno microondas eléctrico

Lavaplatos para 8 cubiertos (45cm)

Nevera de capacidad 276 lt. y congelador de 74 lt.

(220V/24V)

Paredes laminadas

Puerta lateral eléctrica de salida

Revestimiento superior

Salida de agua salada

Tragaluz con tapa

Vajilla completa para 12 personas de cerámica con platos, vasos y cubiertos de acero inox.

Cofre de proa

2 compartimentos para cadena de ancla

2 tapas de inspección

Botones de control de molinete

Limpieza de cadena

Salida de agua salada

Tubo para colgar cabos de amarre

Sala de máquinas

2 extractoras eléctricas

Bomba en sentina

Desalinizadora de 130 lt./h

Escotilla de acceso desde la bañera

Filtros de agua salada

Filtros de motor (Hummel)

Generador auxiliar de 4000W

Generador de 16000W

Indicador de nivel de combustible

Kit de herramientas, si lo provee el fabricante de los motores

Lámpara portátil

Luces de inspección

Mampara de popa estancia

Mampara doble de proa estancia

Salida de agua dulce para rellenado y limpieza

Sistema de extintores automático/manual

Tanque de combustible de fibra de vidrio

Tomas de aire con cierre a control remoto

Válvula para achicar la sentina con los motores

Equipamiento

Aire acondicionado en toda la embarcación (72.000 BTU/h)

Alarma de detección de humo en sala de máquinas

Aparato a control remoto para cerrar las válvulas de alimentación del motor y del generador.

Bomba autoclave de 24V

Bomba de aguas residuales eléctrico- automática y manual

Bomba de sumidero de ducha con bomba eléctrica automática

Dirección asistida hidráulica

Enchufe de tierra de 63A

Entrada de antena TV de tierra

Escapes debajo de agua

Estabilizadores de trim (Flaps)

Extintores

Nevera con capacidad para:

276 lt. + 74 lt. congelador (Cocina - 220V/24V con inverter)

75 lt. (Salón - 24V)

50 lt. (Fly bridge - 24V)

Prensaestopos con sellado de eje sin mantenimiento

Protección catódica compuesta de ánodos de zinc

Radio VHF (2)

Sistema de agua caliente con calentador de 220V

Sistema de agua dulce con autoclave

Sistema de agua salada y 2 entradas para mangueras en cubierta

Sistema de bomba de achique con 1 bomba eléctrica de cebado automática con 6 interruptores (Proa, agua dulce, aguas residuales, motores, spoiler, cabina tripulación)

Sistema de bombas de achique eléctricas 6 (5 automáticas)

Sistema de presión de agua salada con salidas en proa, cocina y popa.

Sistema de WC eléctrico con agua dulce

Sistema eléctrico que incluye:

Batería de 200Ah 12V para generador

Batería generador auxiliar de 200Ah 12V

Cargador de batería automático 75A 24V

Generador de 16000 W

Generador auxiliar de 4000W

Grupo de baterías motores de 400Ah 24V

Grupo de baterías servicio de 800Ah 24V

Iluminación 24V en toda la embarcación

Interruptores de desconexión de baterías

Convertidor de 24Vdc / 220Vac 3000W con cargador de batería combi 100A

Interruptor paralelo de batería mecánico y eléctrico

Enchufes de 220V por toda la embarcación

Tanque de aguas grises (180lt.)

Tanque de retención (330 lt.) con indicador de nivel (3/4 y lleno)

Opcionales

Auxiliar

Bimini top

Eje de repuesto

Estabilizadores Gyro Mitsubishi

Fuego eléctrico de cocina en fly bridge

Hélices de repuesto

Propulsor de popa

Tercer puesto de mandos en ba

FERRETTI 731

EQUIPEMENT EUROPEEN STANDARD

Coque et pont

Accastillage de pont en acier inox
Accès à la plate forme de bain par une échelle fixe
Alarme sonore extérieure signalant la présence d'eau dans la sentine avant et arrière
Ancres (2) Bruce 30 kg avec n° 2 chaînes (100 m et 75 m)
Avertisseur sonore à compresseur
Balcon avant avec batayoles latérales
Banquette retractable électro-hydraulique
Banquettes sur le cockpit (4)
Bouts d'amarrage (4) de 12 m
Câble pour branchement à 220 V sur le quai
Chauvards pour touage
Coffre avec équipets de rangement et meuble avant intégrant l'accès aux cabines des marins et à la salle des machines
Coussins bain de soleil à l'avant
Défenses cylindriques (8) et en bouée (2)
Douche eau chaude/froide sur la plate forme arrière
Écubier avant à réa pour touage
Escalier d'accès au Fly en fibres de verre et en teck
Escalier de bains électro-hydraulique escamotable dans la plate forme arrière
Extincteurs aux termes de la loi
Fermeture à distance des conduites du gasoil des moteurs
Feux de navigation
Gaffes (2) carénées
Grue électro-hydraulique sur le Fly pour levage et pivotement de l'annexe pour le Fly, le coqueron et la plateforme de bain (portée 400kg) utilisable pour la plate forme et le Fly
Haut-parleurs stéréo (2) sur le cockpit
Lumières sur le cockpit
Machine à glaçons
Meuble avec évier muni d'eau chaude/froide et eau de mer
Passerelle d'embarquement télescopique en teck et en acier inox verni, pourvue de levage électro-hydraulique par télécommande
Plate-forme/spoiler arrière avec coqueron à ouverture électrique pour logement du jet ski (en option)
Modèles stand-up : Kawasaki 800 SX-R, Yamaha SuperJet 700
Modèles biplaces : il faut vérifier, lors de la passation de la commande, la disponibilité des modèles appropriés sur le marché.
Remarque : l'installation du propulseur de poupe (en option) ou des hélices de secours (en option) ne permet pas l'arrimage des modèles biplaces
Pont principal en teck massif
Portes sorties latérales coulissantes (2)
Portillon arrière en acier inox
Prise d'eau de mer sur le cockpit, à l'avant et dans la cuisine
Propulseur d'étrave (15 hp)
Table extensible en teck avec coffre de rangement des chaises placée dans le cockpit
taquets centraux (2 par côté)
Tendelets de protection des vitres frontales et latérales de la timonerie
Treillis de touage (700W) avec interrupteur (2)
Treillis électriques de guindeau (2000W) avec commande à l'avant, à la timonerie et au poste de commande supérieur (2)
Tringle à rideaux de périmètre pour tendelets

Fly bridge

Antenne TV
Arceau porte antenne en fibres de verre
Autoradio avec lecteur CD pourvue de protection étanche et de 2 haut-parleurs
Balcon
Bouée de sauvetage, bouée lumineuse et bout flottant (dans un compartiment)
Compas électronique Raytheon ST60
Compleur de chaîne électronique numérique
Coussins bain de soleil sur le Fly
Déflecteur frontal et latéral en plexiglas et inox
Deuxième poste de navigation avec tableau de bord et alarmes
Direction hydraulique servo-assistée
Divan en « U » avec table
Éclairage sur le pont Fly
Ecoutille vitré escalier salon et escalier cockpit
Émetteur-récepteur VHF (Simrad RS82)
Feu avant orientable électriquement
Feu orientable extractable
Gilets de sauvetage (12)
Hampe de pavillon
Indicateur d'angle de barre
Leviers électroniques de gaz et inverseur
Mât de pavillon
Meuble avec évier, réfrigérateur et coffre de rangement incorporés (plan de cuisson 220 V en option)
Pilote automatique Dual Station Raytheon ST6001+
Prise 12 V type allume-cigares
Radeaux de sauvetage pour 12 personnes (8+6)
Siège pilote pivotante à 180° (levage électro-hydraulique)
Tableau de bord ouvrant électriquement.
Taud de protection du poste de navigation, siège et divan
Tridala Raytheon ST60 répéteur (Echosondeur, Loch enregistreur et Température de l'Eau)

Salon

Divans à 3 places en cuir avec tables à café (2)
Fauteuils en cuir (2)
Fermeture arrière en acier inox avec porte coulissante et fenêtre basculante
Meuble de rangement, logement TV, cave
Plancher en moquette
Réfrigérateur minibar 75 lt. 24V
Rideaux latéraux
Stores vénitiens sur le vitrage arrière
Système Surround HI-FI CD/DVD avec 3 haut-parleurs dans le salon et 2 sur le cockpit
TV LCD 20"
Vaigrage

Salle à manger

Banquettes pour le repas (8)
Escalier d'accès au Fly
Placard à vaisselle
Plans d'appui et coffres de rangement
Table rectangulaire mobile

Timonerie

Compas magnétique
Compleur de chaîne électronique numérique
Direction hydraulique servo-assistée
Divan en « L. »
Émetteur-récepteur VHF (Simrad RS82)

Essuie-vitres avec lave-glaces incorporés (3) et temporisateur
Horloge, baromètre et thermo-hygromètre
Indicateur d'angle de barre
Leviers électroniques de gaz et inverseur
Parallèle batterie instantané
Pilote automatique Raytheon ST7001+ avec interface
Plancher en moquette
Porte sortie latérale coulissante
Poste de navigation équipé d'appareillage complet
Prise 12 V type allume-cigares
Radar 36 milles
Siège pilote (électrique en option) et banquette copilote
Système Intégré de gestion de l'installation électrique (NAV/OP) avec écran 15" tactile
Tableau électrique principal
Traceur LCD Color 11" SunShine avec GPS (Geonav)
Tridala Raytheon ST60 (sondeur, Loch enregistreur et Température de l'Eau)

Cabine propriétaires

Aération au dessous du matelas
Armoire à linge
Armoire-penderie avec chiffonnier, barre de penderie et coffre-fort
Autoradio CD avec 2 haut-parleurs
Chiffonnier
Hublots en acier inox (2) avec cache
Lit à deux places avec matelas, oreillers et couvre-lit
Meuble bas avec coffres de rangement
Plancher en moquette
Rideaux
Sortie de secours au plafond
Tables de nuit avec coffre de rangement
TV LCD 15"
Vaigrage
Vitrage fixe avec cache

Salle de bains propriétaires

Armoire à linge
Armoires et étagères de service
Bidet en céramique
Douche séparée avec porte en plexiglas (baignoire hydromassage en option)
Hublots en acier inox (2) avec cache
Indicateur de niveau des eaux-noires
Lavabo
Miroir
Plan lavabo en marbre
Plancher en teck, finition pore ouvert
Porte coulissante pour séparer le WC du bidet
Vitrage fixe obscurci
WC électrique en céramique (à l'eau douce)

Cabine VIP avant

Aération au dessous du matelas
Armoires (2)
Chiffonnier (au dessous du lit)
Ecoutille avec cache
Hublots en acier inox (2) avec cache
Lit à deux places avec matelas, oreillers et couvre-lit
Meubles de rangement
Miroir
Miroir en tête de lit
Plancher en moquette

Prise TV
Rideaux
Vaigrage

Cabines centrales invités (n°2)

Aération au dessous du matelas
Armoire
Chiffonniers (2, au dessous du lit)
Hublots en acier inox (2) avec cache
Lits (2) avec matelas, oreillers et couvre-lits
Miroir
Plancher en moquette
Rideaux

Salles de bains invités (N°2) et salle de bains VIP

Armoires et étagères de service
Bidet en céramique (hormis salle de bains invités à gauche)
Douche séparable avec plexiglas
Hublot inox (1)
Indicateurs de niveau des eaux-vannes
Lavabo
Meuble mural (uniquement salle de bains invités à gauche)
Miroir
Plan lavabo en marbre
Plancher en teck, finition pore ouvert
WC électrique en céramique (à l'eau douce)

Cabine équipement à l'arrière à droite

Armoire et coffre de rangement
Hublots en acier inox (1) obscurcis
Lits (2) superposés avec matelas, oreiller et couvre-lit

Salle de bains équipement à l'arrière

Douche extractible
Équipet de rangement
Hublot inox (1)
Lavabo
WC marin électrique (à l'eau douce)

Cabine équipement à l'arrière à gauche (en option)

Armoire et coffre de rangement
Hublots en acier inox (1) obscurcis
Lit avec matelas, oreiller et couvre-lit

Pièce de dégagement cabines équipement et salle des machines

Lave-linge avec sèche-linge
Porte étanche d'accès à la salle des machines
Tableau électrique principal

Cuisine

Ecoutille transparente au plafond
Four électrique et Four micro-ondes combiné
Hotte aspirante à évacuation extérieure 220V
Lave-vaisselle 8 couverts 45cm
Meubles muraux
Parois en laminé
Placards cambuse
Plan de cuisson en vitrocéramique 4 feux équipés de serre-casseroles
Plan de travail en granit avec 2 éviers
Porte sortie latérale coulissante
Réfrigérateur 276 lt. et congélateur 74 lt. (220V/24V)

Robinet eau de mer
Service de table complet pour 12 personnes composé de vaisselle et assiettes en céramique, verres et couverts en acier inox
Vaigrage

Coqueron avant

Commandes de treillis
Lavage des chaînes
Portes d'inspection (2)
Puit de chaîne (2)
Robinet eau de mer
Tubes porte-bouts

Salle des machines

Aspirateurs électriques (2) avec fermeture automatique
Cloison étanche à l'arrière
Cloison étanche à l'avant double avec panneau isolant Desalinisateur 130 lt/h
Extincteur automatique/manuel centralisé
Filtres à eau de refroidissement des moteurs
Filtres gasoil (Hummel)
Groupe électrogène 16000W
Groupe électrogène auxiliaire 4000W
Lampe baladeuse
Lumières d'inspection
Niveau des réservoirs de gazole
Outils (série), si fournis par le fabricant des moteurs
Réservoir de carburant en vitrocéramique
Robinet eau douce pour remplissages et lavage
Vanne de déviation pour vidage des sentines avec moteurs

Installations

Alarme détection incendie dans la salle des machines
Autoclave 24V
Direction hydraulique servoassistée
Dispositif à distance fermant les vannes d'alimentation des moteurs et des générateurs
Échappements sous-marins
Extincteurs aux termes de la loi
Installation d'eau avec autoclave
Installation de climatisation complète (72.000 BTU/h)
Installation de vidange des eaux propres avec électropompe automatique
Installation de vidange des eaux-vannes avec électropompe automatique de vidage
Installation de vidange des sentines avec 1 électropompe à autoamorçage avec 6 déflecteurs (avant – eaux propres –aux vannes – moteurs – spoiler - équipement).
Installation de vidange des sentines avec 6 électropompes immergées (dont 5 automatiques)
Installation des Flaps
Hotte aspirante à évacuation extérieure 220V
Installation électrique constituée par :
batterie pour générateur 200Ah 12V
batterie pour le démarrage du générateur auxiliaire 100Ah 12V
chargeur de batteries 75A 24V automatique
groupe électrogène 16000W
groupe électrogène auxiliaire 4000W
groupe de batteries pour le démarrage des moteurs 400Ah 24V
groupe de batteries pour les services auxiliaires

800Ah 24V

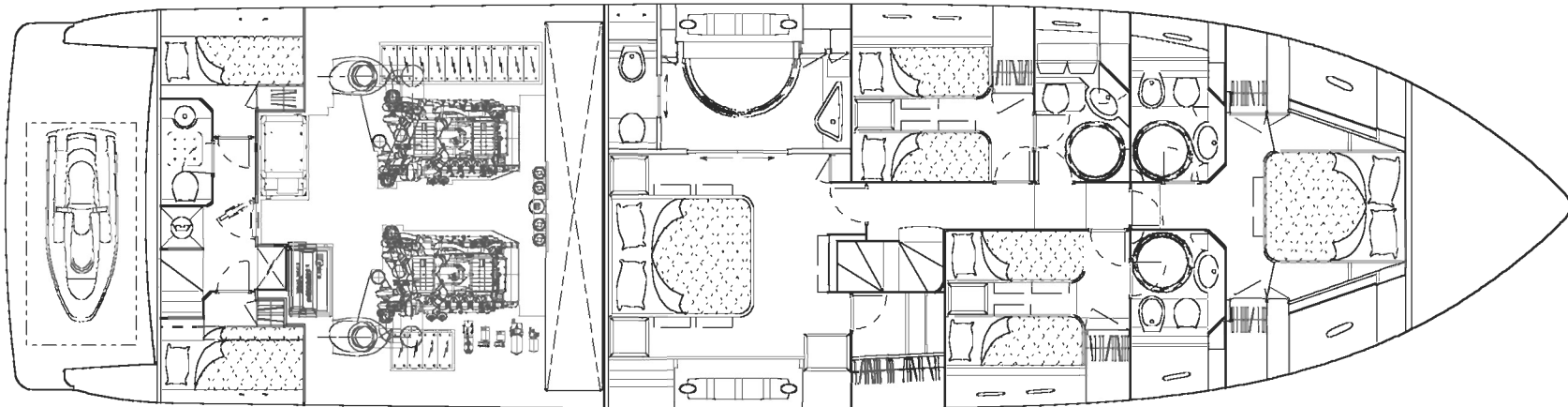
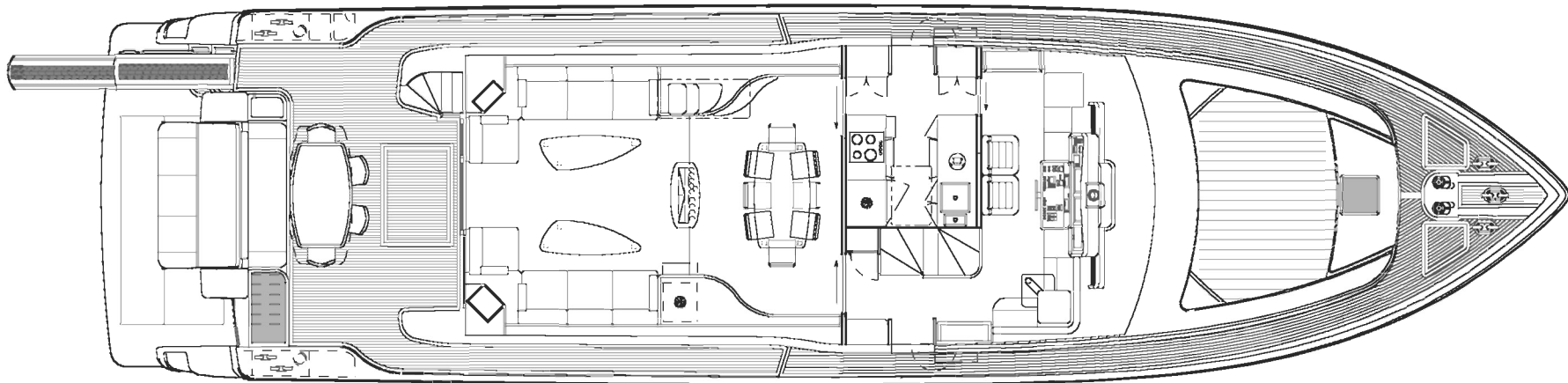
éclairage 24V dans les différentes zones
Interrupteurs coupe-batterie
inverseur 24Vcc / 220Vca 3000W avec chargeur de batteries combiné 100A
parallèle de batteries électronique
prises de courant 220V dans les différentes zones
Installation émetteur-récepteur VHF (2)
Installation extinction d'incendies avec une pompe à l'eau de mer et 2 prises pour manches sur le pont
Installation réfrigérateur :
276 lt. + 74 lt. congélateur (Cuisine - 220V/24V avec inverseur dédié)
75 lt. (Salon - 24V)
50 lt. (Fly - 24V)

Installation WC électriques à l'eau douche
Pressé-étoupe étanche sans entretien
Prise de courant quai 63A
Prise TV quai
Protection cathodique avec anodes en zinc
Réservoir des eaux grises 180 l
Réservoir eaux-noires 330 lt. avec indicateur de niveau (3/4 et plein)
Robinet pour eau de mer à l'avant, sur le cockpit et dans la cuisine

Accessoires principaux

Annexe
Bimini Top
Hélices de réserve
Ligne d'arbre de réserve
Plan de cuisson électrique sur le Fly
Propulseur de poupe
Stabilisateurs gyroscopiques Mitsubishi
Troisième poste de navigation sur le cockpit

731



"Il presente depliant non ha alcun valore di certificazione. I dati tecnici e prestazionali nonché i disegni e le riproduzioni grafiche sono meramente indicativi e riferiti ad un modello standard. Ogni riferimento tecnico o comunque descrittivo deve essere rapportato solo alle caratteristiche proprie dell'imbarcazione oggetto dell'acquisto. Pertanto ogni indicazione vincolante a carico del venditore sarà contenuta esclusivamente nell'atto di vendita e nello specifico manuale".

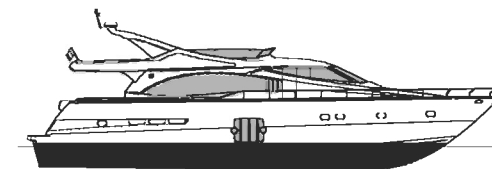
"This brochure has no legal or certification value at all. The technical data, performances, designs and graphic reproductions are purely indicative and refer to standard models. The only valid technical reference or description is the specific parameters of each craft cited only on purchase of the same. Therefore the only indications binding on the seller are contained solely in the act of purchase and in the relevant specific manual."

"El presente depliant no tiene ningún valor de certificación. Los datos técnicos y de prestación además de los dibujos y de las reproducciones gráficas son solo indicativos y se refieren a un modelo standard. Cada referencia técnica o descriptiva debe ser atribuida solo a las características propias de la embarcación objeto de la adquisición. Por lo tanto cada indicación vinculable a cargo del vendedor será contenida exclusivamente en el acto de venta y en el específico manual."

"Diese Broschüre ist keine Beurkundung mit legalem Wert. Technische und Leistungsangaben, Zeichnungen und graphische Beschreibungen sind nur ein Muster und entsprechen Standardmodellen. Es gelten als technische Beschreibungen nur die spezifischen Eigenschaften des gekauften Bootes. Daher sind die für den Verkäufer verbindlichen Angaben nur in der Verkaufsurkunde und in den entsprechenden Gebrauchsanweisungen enthalten."

"Cette brochure n'a pas de valeur de certification. Les données techniques, les performances, les dessins et les reproductions graphiques sont purement indicatives et se réfèrent au modèle standard. Chaque référence technique ou descriptive doit être rapportée seulement aux paramètres spécifiques du bateau objet de la vente. Par conséquent chaque indication obligatoire pour le vendeur sera contenue exclusivement dans l'act de vente et dans le manuel spécifique."

FERRETTI 731



CARATTERISTICHE TECNICHE

TECHNICAL DATA

Lunghezza fuori tutto ISO 8666	Length overall ISO 8666	Loa = 22,68 mt.	74 ft. 5 in.
Lunghezza di costruzione ISO 8666	Length of the hull ISO 8666	Lh = 22,38 mt.	73 ft. 5 in.
Lunghezza al galleggiamento a pieno carico	Length on waterline, boat fully laden	Lwl = 19,40 mt.	63 ft. 8 in.
Sporgenza prodiera del pulpito	Bow rail extension	0,30 mt.	1 ft. 0 in.
Larghezza massima	Maximum beam	5,80 mt.	19 ft. 0 in.
Altezza di costruzione dalla chiglia al Roll Bar	Overall height from keel to Roll Bar	Hmax = 6,65 mt.	21 ft. 10 in.
Altezza minima per il trasporto dalla chiglia	Minimum transport height from keel	Ht = 5,81 mt.	19 ft. 1 in.
Immersione sotto le eliche a pieno carico	Draft (boat fully laden)	1,86 mt.	6 ft. 1 in.
Dislocamento ad imbarcazione scarica e asciutta	Displacement, unladen	43,5 ton.	95901 lbs.
Dislocamento a pieno carico	Displacement, laden	51,5 ton.	113538 lbs.
Capacità serbatoi carburante	Fuel tank capacity	5500 lt.	1453 USgals.
Capacità serbatoi acqua	Water tank capacity	1000 lt.	264 USgals.
Motori	Engines	MAN 1360 HP x 2 - mod. V12-1360 CRM	
.....	MAN 1550 HP x 2 - mod. V12-1550 CRM	
Carena a geometria variabile con deadrise 12° e pattini di sostentamento	Warped hull with 12° of deadrise and spray rails		
Cabine	Cabins	4	
Servizi	Bathrooms	4	
Cabina equipaggio con servizio	Crew cabin with toilet	1 (+1 optional)	
Numero massimo di persone imbarcabili	Maximum number of people on board	20	
Dotazione di sicurezza	Safety equipment		
12Materiale di costruzione: Vetroresina multiassiale	Construction material: Multiaxial fibreglass		



STANDARD ISO 8666

COMPLIANT DIRECTIVE 94/25/CE
MEASUREMENTS ACCORDING TO STANDARD ISO 8666



FERRETTI
Y A C H T S